



COMERCIAL AZULEJERA

REVESTIMIENTOS Porcelanicos

LO MEJOR DE NUESTROS PROVEDORES



COMERCIAL
AZULEJERA

Firenze

PORFIDO

Rústico
MATE



L'ÉQUILIBRIO DI UNA VITA ELEGANTE L'ÉQUILIBRIO DI UNA VITA ELEGANTE

REVESTIMIENTOS Porcelánicos



COMERCIAL
AZULEJERA

Firenze

PIETRA FILLADI

Rústico
MATE



ESALTA L'ELEGANZA DEL TUO STILE DI VITA ESALTA L'ELEGANZA DEL TUO STILE DI VITA

REVESTIMIENTOS Porcelánicos



COMERCIAL
AZULEJERA

Firenze

MADERA GALEÓN

Madera
MATE



L'ESSENZA DELL'ISPIRAZIONE L'ESSENZA DELL'ISPIRAZIONE

REVESTIMIENTOS Porcelanicos



COMERCIAL
AZULEJERA

Firenze

CÉVENNES

Rústico

MATE



É L'ESSENZA DI OGNI ESPRESSIONE É L'ESSENZA DI OGNI ESPRESSIONE

REVESTIMIENTOS Porcelánicos



COMERCIAL
AZULEJERA

Firenze

STATUARIO

Marmoleado

MATE O LAPATTO



LA PENNELLATA DI UN PROGETTO UNICO LA PENNELLATA DI UN PROGETTO UNICO

REVESTIMIENTOS Porcelanicos



COMERCIAL
AZULEJERA

Firenze

PIETRA ROMANA

Marmoleado

MATE O LAPATTO



MANIFESTA UN CARATTERE UNICO MANIFESTA UN CARATTERE UNICO

REVESTIMIENTOS Porcelanicos



COMERCIAL
AZULEJERA

Firenze

GLACIER

Tendencia
MATE O LAPATTO



UNA ESPRESSIONE DI BUON GUSTO UNA ESPRESSIONE DI BUON GUSTO

REVESTIMIENTOS Porcelanicos



COMERCIAL
AZULEJERA

Firenze

SANTO TOMÁS

Marmoleado
CEROSO



SCOPRI IL CALORE DELLA NATURA SCOPRI IL CALORE DELLA NATURA

REVESTIMIENTOS Porcelánicos



COMERCIAL
AZULEJERA

Firenze

CAFFE TENAYO

Marmoleado

MATE O LAPATTO



IMPONENTE DALL'INTERNO IMPONENTE DALL'INTERNO

REVESTIMIENTOS Porcelanicos



COMERCIAL
AZULEJERA

Firenze

LIMESTONE

Marmoleado

MATE O LAPATTO



ISPIRATI NELLA PERFEZIONE ISPIRATI NELLA PERFEZIONE

REVESTIMIENTOS Porcelanicos



COMERCIAL
AZULEJERA

Porcelanite
Revestir tu espacio

CANNES

Beige
40x60 cm - 16x24"



Hueso
40x60 cm - 16x24"



Especificaciones técnicas

Resistencia a la abrasión Abrasion resistance	PEI IV
Resistencia a la flexión Break strength	380 kg/cm ²
Coefficiente de fricción Coefficient of friction	0.7
Resistencia al rayado Abrasion resistance	8 moths
Medida técnica Nominal size	40.15x59.98 cm 15.80x23.62"
Metros ² por caja Square feet per box	1.44 15.50
Piezas por caja Pieces per box	6
Kg por caja Pounds per box	36.60 80.89
Kg por palet Pounds per pallet	1,758.40 3,876.61





COMERCIAL
AZULEJERA

Porcelanite
Bricolaje y sistemas

L I M A

Blanco
55x55 cm - 21x21"



Blanco
40x40 cm - 16x16"



Listelo Flecha
16x33 cm - 6x13"



Esquina Flecha
16x16 cm - 6x6"

Especificaciones técnicas

	40x40	55x55
Resistencia a la abrasión Abrasion resistance	PEI IV	PEI IV
Resistencia a la flexión Break strength	350 kg/cm ²	350 kg/cm ²
Coefficiente de fricción Coefficient of friction	0.6	0.7
Resistencia al rayado Abrasion resistance	6 mohs	6 mohs
Medida técnica Nominal size	40.07x40.07 cm ± 0.2 15.77x15.77"	54.7x54.7 cm ± 0.2 21.53x21.53"
Metros ² por caja Square feet per box	1.60 aprox. 17.22	1.49 16.04
Piezas por caja Pieces per box	10	5
Kg por caja Pounds per box	33.20 73.19	31.55 69.56
Kg por pallet Pounds per pallet	1,593.60 3,513.29	1,010 2,226.67





N I Z A



Beige
40x60 cm - 16x24"



Grafito
40x60 cm - 16x24"



Gris
40x60 cm - 16x24"



Hueso
40x60 cm - 16x24"

Especificaciones técnicas

	40x60
Resistencia a la abrasión Abrasion resistance	PEI IV
Resistencia a la flexión Break strength	350 kg/cm ²
Coefficiente de fricción Coefficient of friction	0.7
Resistencia al rayado Abrasion resistance	8 mohs
Medida técnica Nominal size	40.15x59.98 cm 15.80x23.62"
Metros ² por caja Square feet per box	1.44 15.50
Piezas por caja Pieces per box	6
Kg por caja Pounds per box	36.60 80.69
Kg por palet Pounds per pallet	1,758.40 3,876.61





LYON



Coordinado Lyon Enmallado
500 cm - 2x12"



Especificaciones técnicas

	55x55
Resistencia a la abrasión Abrasion resistance	PEI III
Resistencia a la flexión Break strength	400 kg/cm ²
Coefficiente de fricción Coefficient of friction	0,6
Resistencia al rayado Abrasion resistance	6 mois
Medida técnica Nominal size	54,7x54,7 cm +0,2 21,53x21,53"
Metros ² por caja Square feet per box	1,49 16,04
Piezas por caja Pieces per box	5
Kg por caja Pounds per box	31,55 69,56
Kg por pallet Pounds per pallet	2,019,20 4,451,57





NAXOS



Cobre
55x55 cm - 21x21"



Dorado
55x55 cm - 21x21"



Coordinado
Enmallado
Dorado
28x19 cm - 7.5x7.5"



Coordinado
Enmallado
Plateado
28x19 cm - 7.5x7.5"



Coordinado Ceniza Naxos
7x7 cm - 3x3"

Plateado
55x55 cm - 21x21"



Especificaciones técnicas

Resistencia a la abrasión Abrasion resistance	55x55 PE IV
Resistencia a la flexión Break strength	350 kg/cm ²
Coefficiente de fricción Coefficient of friction	0.7
Resistencia al rayado Abrasion resistance	6 Mohs
Medida técnica Nominal size	54.7x54.7 cm +0.2 21.53x21.53"
Metros ² por caja Square feet per box	1.49 16.04
Piezas por caja Pieces per box	5
Kg por caja Pounds per box	31.55 69.56
Ka por pallet	1.010





COMERCIAL
AZULEJERA

Keraben
Cerámica Gres

60X60 ALPINO



ALPINO 60X60

REVESTIMIENTOS Porcelánicos



COMERCIAL
AZULEJERA

Keraben
Cerámica Gres

15,5x58,5 HAVANA



HAVANA NEGRO / BLANCO



P15C 15,5x58,5
GHV1900K HAVANA BLANCO



P15C 15,5x58,5
GHV1900K HAVANA NEGRO



P15C 15,5x58,5
GHV1900K HAVANA BLANCO



P15C 15,5x58,5
GHV1900K HAVANA NEGRO



COMERCIAL
AZULEJERA

Keraben
Cerámica Gres



20,5x64 LAUCA



P90 20,5x64
GOCHE10 LAUCA TREINO



P90 20,5x64
GOCHE10 LAUCA ROBLE



P90 20,5x64
GOCHE10 LAUCA ISLA



P90 20,5x64
GOCHE10 LAUCA NOGAL



P90 20,5x64
GOCHE10 LAUCA TREINO



P90 20,5x64
GOCHE10 LAUCA ROBLE



P90 20,5x64
GOCHE10 LAUCA ISLA



P90 20,5x64
GOCHE10 LAUCA NOGAL

LAUCA ROBLE / MODUL COOL BLANCO 7000



Y50 30x30
GOCHE10 MOSAICO LAUCA TREINO



Y50 30x30
GOCHE10 MOSAICO LAUCA ROBLE



Y50 30x30
GOCHE10 MOSAICO LAUCA ISLA



Y50 30x30
GOCHE10 MOSAICO LAUCA NOGAL



P90 20,5x64
GOCHE10 MOSAICO LAUCA NOGAL




COMERCIAL
AZULEJERA


Keraben
Cerámica Gres



60x60 MARBORE



P8A 0000
G46V001 MARBORE BONE



P8A 0000
G46V004 MARBORE GOLD


MARBORE GOLD

REVESTIMIENTOS Porcelánicos




Porcelánico Pulido

Doble Carga



DIAMANTE BLANCO 60 X 60 | 80 X 80



DIAMANTE CREMA 60 X 60 | 80 X 80




TITANIO 60 X 60



DIAMANTE BEIGE 60 X 60

MODELO	PZ x CJ	M ² x CJ	KG x CJ	CJ x PALET
DIAMANTE BLANCO 60 x 60	4	1,44	29	40
DIAMANTE BLANCO 80 x 80	3	1,92	50	28
DIAMANTE CREMA 60 x 60	4	1,44	33	40
DIAMANTE CREMA 80 x 80	3	1,92	50	28
DIAMANTE BEIGE 60 x 60	4	1,44	32	40
TITANIO 60 x 60	4	1,44	33	44

- Producto adecuado para áreas de tránsito pesado.





Porcelánico Pulido

Super Blancos | Negros




AFRICA PULIDO 60 X 60



AFRICA MATE 60 X 60



CARBONO 60 X 60



SAVANA 60 X 60



CARRARA 60 X 60

MODELO	PZ x CJ	M ² x CJ	KG x CJ	CJ x PALET
AFRICA PULIDO	4	1,44	32,5	40
AFRICA MATE	4	1,44	32,5	40
CARBONO	4	1,44	32	36
SAVANA	4	1,44	32	40
CARRARA	4	1,44	32	40

- Producto adecuado para áreas de tránsito pesado.




COMERCIAL
AZULEJERA



Porcelánico Esmaltado



TIVOLI BEIGE 60 X 60



CHOCOLATE 60 X 60



DECOR TÍVOLI OLAS
JUEGO DE 2 PIEZAS 15 X 60

PZ x CJ	4
M ² x CJ	1,44
KG x CJ	32
CJ x PALET	36

PZ x CJ	4
M ² x CJ	1,44
KG x CJ	32
CJ x PALET	40

PZ x CJ	10
KG x CJ	25



Combinaciones



COMERCIAL
AZULEJERA



Porcelánico Esmaltado



PIETRA GRIS

60 X 60

PZ x CJ	4
M ² x CJ	1,44
KG x CJ	35,5
CJ x PALET	40



LINK NEGRO

30 X 60

PZ x CJ	5
KG x CJ	18,5



El placer



COMERCIAL
AZULEJERA



Porcelánico

Exterior Antideslizante



VULCANO GRAFITO 60 X 60

PZ x CJ	4
M ² x CJ	1,44
KG x CJ	32,5
CJ x PALET	40




VULCANO GRIS 60 X 60

PZ x CJ	4
M ² x CJ	1,44
KG x CJ	32,5
CJ x PALET	40



VULCANO BEIGE 60 X 60

PZ x CJ	4
M ² x CJ	1,44
KG x CJ	32,5
CJ x PALET	40






COMERCIAL
AZULEJERA




Un paraíso para tus sentidos

Porcelánico Todo Masa




PIZARRA BLANCO 60 X 60

PZ x CJ	4
M ² x CJ	1,44
KG x CJ	32,5
CJ x PALET	40



PIZARRA NEGRO 60 X 60

PZ x CJ	4
M ² x CJ	1,44
KG x CJ	32,5
CJ x PALET	40



MOSAICO
PIZARRA 30 X 30

PZ x CJ	10
KG x CJ	20



Porcelánico Rectificado

Serie Kenya



KENYA WENGUE

15 X 90



KENYA ROBLE

15 X 90



KENYA CEREZO

15 X 90


MODELO	PZ x CJ	M ² x CJ	KG x CJ	CJ x PALET
KENYA WENGE	8	1,08	48	28
KENYA ROBLE	8	1,08	48	28
KENYA CEREZO	8	1,08	48	28



Línea Económica

Calidad comercial

Cerámica Rectificada | Alta Absorción



PERLA

60 X 60




KENTO

60 X 60



DAKOTA

60 X 60



SENA

60 X 60

MODELO	PZ x CJ	M ² x CJ	KG x CJ	CJ x PALET
PERLA	5	1,44	36	36
KENTO	5	1,44	36	36
DAKOTA	5	1,44	36	36
SENA	5	1,44	36	36



* Puede variar el color del producto debido a la impresión

PISO PORCELÁNICO PULIDO

Medidas: 50 x 50 cm
Piezas por caja: 7 Cubre: 1.75 m²



Buenos Aires
3PB12



Río de Janeiro
3PJ32



Santiago
3PS24



La Paz
3PP25



Ibiza
3PI21

Medidas: 60 x 60 cm
Piezas por caja: 4 Cubre: 1.44 m²

Medidas: 50 x 50 cm
Piezas por caja: 6 Cubre: 1.50 m²



Madrid
3PC06



Montevideo
3PM14



Punta del Este
3PE34



Arequipa
3PA33

PISO PORCELÁNICO MATE

Medidas: 60 x 60 cm
Piezas por caja: 4 Cubre: 1.44 m²



Valencia
3PMV5



Coruña
3PC27



Canarias
3PC28

- ⚙ Utilizar adhesivo blanco para piso porcelánico
- ⚙ Colocar con 1 mm de separación
- ⚙ No utilizar ácidos, ni productos que contengan amoníaco ni abrasivos

**PISO PORCELÁNICO PULIDO
DOBLE CARGA**

Medidas: 60 x 60 cm



Bogotá
3PB15



Quito
3PQ17

ESPECIFICACIONES TÉCNICAS Y PRUEBAS

CARACTERÍSTICAS	NORMA ESTANDAR	VALORES ESTANDAR	PORCELÁNICO GIRECO	DOBLE CARGA GIRECO
Descuadre (%)	10.545-2	± 0.60	± 0.20	± 0.20
Grosor (%)	10.545-2	Nominal ± 5	± Nominal ± 0.30	± Nominal ± 0.30
Curvatura (%)	10.545-2	± 0.50	± 0.40	± 0.40
Resistencia a las manchas	10.545-14	Método de ensayo disponible	Mínimo Clase 3	Mínimo Clase 3
Absorción al agua	EN 99	± 3%	± 0.5%	± 0.3%
Resistencia a la flexión	EN 100	± 27 N/mm ²	± 35N/mm ²	± 45 N/mm ²
Resistencia a la abrasión	EN 102	± 205 mm ³	± 185mm ³	± 150 mm ³
Resistencia al choque térmico	EN 104	145°C /15°C	Resiste	Resiste
Resistencia a heladas	EN 202	-----	Resiste	Resiste
Estabilidad de contraste a la luz	DIN 51094	-----	OK	OK